





CÓMO EDITAR Y BORRAR ARTÍCULOS


Se pueden “modificar” y “borrar” los artículos creados por uno mismo.

Los artículos que no hayáis creado vosotros, no los podréis modificar ni borrar.

Para Editar y borrar, una vez logueado en la web, en los artículos propios aparecen estos

iconos    (Si los artículos no son propios no aparece el icono de “editar”)

Para Editar el artículo pulsar , donde aparecerá el artículo listo para editarlo.

Para borrarlo pulsar  y buscar el apartado “Estado”, y seleccionar “Movido a la papelera”

